

令和5年度 事業報告

1. 法人運営

(1) 会費収納状況

種別	件数	金額	前年度比		令和4年度実績		特記事項
			件数	金額	件数	金額	
一般会費	883件	1,060,200円	▲4件	▲4,850円	887件	1,065,050円	1戸あたり1,200円
賛助会費	19件	54,000円	2件	6,000円	17件	48,000円	1口 3,000円
特別会費	4件	40,000円	0件	0円	4件	40,000円	1口 10,000円
合計	906件	1,154,200円	▲2件	1,150円	908件	1,153,050円	

(2) 寄附金等収納状況

種別	件数	金額等	特記事項
現金	1件	10,105円	魚のつかみ取り実行委員会解散のため精算残金を寄附
物品			おむつ他介護用消耗品の寄付あり

(3) 会議等開催状況（時系列順）

種別	開催日	出席者数	協議事項
役員会	令和5年6月5日	14/16	<p>理事会提出議案について</p> <p>専決処分の承認について （令和4年度社会福祉法人麻績村社会福祉協議会一般会計補正予算（第2号）について）</p> <p>第17期理事・監事候補者の選任について</p> <p>令和5年度第1回評議員会（定時評議員会）の開催について</p> <p>令和4年度社会福祉法人麻績村社会福祉協議会事業報告承認について</p> <p>令和4年度社会福祉法人麻績村社会福祉協議会決算承認について</p> <p>令和5年度社会福祉法人麻績村社会福祉協議会一般会計補正予算（第1号）（案）について</p> <p>その他協議事項</p> <p>令和5年度麻績村社協会費の納入状況について</p> <p>令和5年度日赤会費・寄付金の納入状況について</p> <p>令和5年度ふくしのつどい等イベント実施予定について</p> <p>介護保険事業の現状について</p> <p>定時評議員会の付議案件及び理事及び監事の改選について</p> <p>社会福祉法人長野県共同募金会麻績村共同募金委員会 令和4年度事業報告及び決算承認について</p> <p>日本赤十字社長野県支部麻績村分区役員会 令和4年度事業報告及び決算承認について</p>

理事会	令和5年6月5日	12/14	<p>議案第1号 専決処分の承認について (令和4年度社会福祉法人麻績村社会福祉協議会一般会計補正予算(第2号)について)</p> <p>議案第2号 第17期理事・監事候補者の選任について</p> <p>議案第3号 令和5年度第1回評議員会(定時評議員会)の開催について</p> <p>議案第4号 令和4年度社会福祉法人麻績村社会福祉協議会事業報告承認について</p> <p>議案第5号 令和4年度社会福祉法人麻績村社会福祉協議会決算承認について</p> <p>議案第6号 令和5年度社会福祉法人麻績村社会福祉協議会一般会計補正予算(第1号)(案)について</p> <p>その他社協事業事務連絡及び評議員会付議議案について</p>
評議員会	令和5年6月20日	32/39	<p>議案第1号 専決処分の承認について (令和4年度社会福祉法人麻績村社会福祉協議会一般会計補正予算(第2号)について)</p> <p>議案第2号 第17期理事の選任について</p> <p>議案第3号 第17期監事の選任について</p> <p>議案第4号 令和4年度社会福祉法人麻績村社会福祉協議会事業報告承認について</p> <p>議案第5号 令和4年度社会福祉法人麻績村社会福祉協議会決算承認について</p> <p>議案第6号 令和5年度社会福祉法人麻績村社会福祉協議会一般会計補正予算(第1号)(案)について</p>
理事会	令和5年6月21日	13/14	<p>議案第1号 第17期理事及び監事の選任の報告について</p> <p>議案第2号 会長及び副会長の選定について</p> <p>議案第3号 業務執行理事の選定について</p>
役員会	令和6年3月19日	14/16	<p>理事会提出議案について</p> <p>専決処分の承認について (令和5年度社会福祉法人麻績村社会福祉協議会一般会計補正予算(第2号)について)</p> <p>社会福祉法人麻績村社会福祉協議会第14期評議員補充のための候補者の推薦について</p> <p>社会福祉法人麻績村社会福祉協議会評議員選任・解任委員会の書面決議について</p> <p>令和5年度第2回社会福祉法人麻績村社会福祉協議会評議員会の開催について</p> <p>令和6年度社会福祉法人麻績村社会福祉協議会事業計画(案)について</p> <p>令和6年度社会福祉法人麻績村社会福祉協議会一般会計予算(案)について</p> <p>令和6年度麻績村との委託契約等に係る承認について</p> <p>指定管理業務受託に係る承認について</p> <p>その他協議事項</p> <p>令和6年度 麻績村社協会費の納入依頼について</p> <p>令和5年度 社協の財政状況について</p> <p>社会福祉法人麻績村社会福祉協議会の定年延長について</p> <p>社会福祉法人長野県共同募金会麻績村共同募金委員会 令和6年度事業計画(案)及び予算(案)について</p> <p>日本赤十字社長野県支部麻績村分区役員会 令和6年度事業計画(案)及び予算(案)について</p>

理事会	令和6年3月19日	12/14	議案第1号 専決処分の承認について (令和5年度社会福祉法人麻績村社会福祉協議会一般会計補正予算(第2号)について) 議案第2号 社会福祉法人麻績村社会福祉協議会第14期評議員補充のための候補者の推薦について 議案第3号 社会福祉法人麻績村社会福祉協議会評議員選任・解任委員会の書面決議について 議案第4号 令和5年度第2回社会福祉法人麻績村社会福祉協議会評議員会の開催について 議案第5号 令和6年度社会福祉法人麻績村社会福祉協議会事業計画(案)について 議案第6号 令和6年度社会福祉法人麻績村社会福祉協議会一般会計予算(案)について 議案第7号 令和6年度麻績村との委託契約等に係る承認について 議案第8号 指定管理業務受託に係る承認について
評議員会	令和6年3月27日	27/39	議案第1号 専決処分の承認について (令和5年度社会福祉法人麻績村社会福祉協議会一般会計補正予算(第2号)について) 議案第2号 令和6年度社会福祉法人麻績村社会福祉協議会事業計画(案)について 議案第3号 令和6年度社会福祉法人麻績村社会福祉協議会一般会計予算(案)について

(4) 監査執行状況

種別	開催日	出席者数	監査事項等
令和4年度決算監査	令和5年5月24日	2/2	令和4年度麻績村社会福祉協議会事業状況及び決算状況について 社会福祉法人長野県共同募金会麻績村共同募金委員会決算監査の実施 日本赤十字社長野県支部麻績村分区決算監査の実施
令和5年度前期監査	令和5年11月27日	2/2	令和5年度麻績村社会福祉協議会前期事業報告及び前期決算状況について 社会福祉法人長野県共同募金会麻績村共同募金委員会前期監査の実施 日本赤十字社長野県支部麻績村分区前期監査の実施

(5) 社協報発行状況及び広報活動

種別	発行日	配布状況	内容等
おみごと社協報vol133	令和5年5月2日	全戸配布	デイサービスのひとこま 令和5年度事業計画及び予算について 介護予防事業年間計画表 その他お知らせ等
おみごと社協報vol134	令和5年8月5日	全戸配布	ふくしのつどい開催のお知らせ 令和4年度事業報告及び決算について 会費等納入のお礼 等
ホームページ	通年	適宜更新中	https://omi-shakyo.or.jp/

(6) 希望の旅事業開催状況

- 新型コロナウイルス感染予防のため令和5年度の希望の旅事業は中止 今後の実施に向けてニーズ調査実施

(7) 《ふくしのつどい》開催状況

- 令和5年8月27日(日)に社協主催で地域交流センターでの開催を計画、事前準備を進めていたが、新型コロナウイルス感染症が村内に広がりを見せていたため23日に中止を決定
- 28日に麻績小学校・筑北中学校の児童生徒に日頃のふくし、生活習慣や暮らしについて一緒に考える一助として、記念品の鉢花等を配布する
- 令和5年9月21日 社協会長表彰実施 民生児童委員功労者1名 高齢者等介護善行功労者として2名の表彰を行う

(8) 新型コロナワクチン接種に係る被接種者送迎業務(村受託事業)

- 新型コロナウイルスワクチン接種に係る被接種者の内村がリフトカーでの送迎を必要と認めたものに対し、自宅⇄接種会場間の送迎を実施
春接種 6～7月 5件対応 秋接種 9月 1件 11月以降も順次対応

(9) 各種団体支援事業(団体事務局)

① 麻績村身体障害者福祉協会	○松本圏域障がい者スポーツ大会	6月10日	○障がい者福祉啓発活動(文化祭)	11月4日
② 麻績村手をつなぐ育成会	○役員会の開催	4月21日	○総会の開催	5月22日
	○松本圏域障がい者スポーツ大会	6月10日	○県大会	10月29日
	○チャレンジながの研修会	11月12日	○親子交流会	3月23日
③ 麻績村遺族会	○役員会の開催	4月21日 10月4日	○護国神社例大祭参列	4月30日
	○総会及び慰霊祭の開催	6月2日 11月2日	○県遺族大会参加	10月20日
	○東筑慰霊祭護国神社清掃	6月20日 11月22日	○県追悼式	10月21日

(10) 社協役職員研修等事業(職員体制の整備強化と資質向上)

- ① チーフ会議及び職員全体会、各事業所ごとのミーティングの開催
- ② 職員研修会の開催
- ③ 松本ブロック社会福祉協議会(3市5村による中信ブロック社協)活動
・事務局長会議・担当者会議・ボランティア担当者会議・地域福祉と権利擁護担当者会議 介護保険等担当者会議 防災研修会 職員研修会

(11) 長野県共同募金会麻績村共同募金委員会事業

共同募金月間募金啓発活動 令和5年10月実施

目標金額	904,000円	令和5年度実績額	869,086円
(令和4年度実績額	904,687円)		

(12) 日本赤十字社麻績村分区事業

① 活動資金募集事業

種別	件数	金額	前年度比		令和4年度実績		特記事項
			件数	金額	件数	金額	
寄附金	860件	259,251円	▲27件	▲8,849円	887件	268,100円	1戸あたり300円
社費	37件	46,000円	▲7件	▲16,050円	44件	62,050円	1口 500円から
合計	897件	305,251円	▲34件	▲24,899円	931件	330,150円	

- ② 赤十字奉仕団育成事業 役員会 8月17日 区・団体等からの災害非常食・研修等の相談に応じる

③ 災害義援金募集活動

名称	実施期間	総額	内R5.4～R6.3月分	特記事項
ウクライナ人道危機救援金	令和4年3月2日～令和7年3月31日	366,487円	24,798円	
2023年トルコ・シリア地震救援金	令和5年2月9日～令和5年5月31日	6,001円	6,001円	R5.5.31終了
令和5年5月能登地方地震災害義援金	令和5年5月10日～令和5年9月29日	7,330円	7,330円	R5.9.29終了
2023年アメリカ・ハワイ火災救援金	令和5年8月18日～令和5年10月31日	19,454円	19,454円	R5.10.31終了
令和6年能登半島地震災害義援金	令和6年1月4日～令和6年12月27日	383,181円	383,181円	実施中 役場及び社協に募金箱設置中

2. 地域福祉推進事業

(1) 生活支援コーディネーターの受託（職員1名配置）

- 麻績村生活支援協議体との連携により、住民のニーズ及び資源の把握等に努め、生活支援体制整備を行う。

(2) 生活習慣改善教室（地区の公民館をめぐり、地域の支えあい体制の基盤づくり）

種別	4月	5月	6月	7月	8月	9月	10月	11月	12月	1月	2月	3月	合計	前年度比	前年度実績	
生活習慣改善教室	開催回数	16回	15回	16回	14回	9回	16回	17回	16回	18回	15回	15回	15回	182回	12回	170回
	延人数	71人	66人	73人	68人	31人	68人	70人	63人	72人	59人	71人	63人	775人	150人	625人

※9月は認知症サポーター講座と同時開催

(3) おみごとサポート支援事業

- 住民主体のサポートボランティア団体支援(事務局対応)

- 令和5年度活動内容：買い物 ゴミ出し トヨ掃除 薬の受取 雪かき 精米等計79件（前年度88件）
- 研修会・情報交換会の開催 令和5年9月29日(金) 朝日村有償ボランティアとの交流研修会を朝日村で実施

(4) 麻績村生活支援協議体設置・運営事業（受託）

- 地域における高齢者等の日常生活上の支援体制の充実のために麻績村から受託

- 令和5年4月26日 第1回生活支援協議体会議 開催 委員総数13名中11名出席
・協議体の活動内容の確認 ・コーディネーター及び各団体活動報告
村内の課題について検討を行う
- 令和5年7月28日 第2回生活支援協議体会議 開催 委員総数13名中9名出席
基調講義 【生活支援協議体が目指すもの】
・ふくしのつどいについて ・各委員からの活動報告及び懸案事項の検討

(5) 災害時住民支え合いマップ作成支援事業（受託）

- 災害時住民ささえあいマップの作成促進のための支援事業を村より受託

- 令和5年6月開催の評議員会において各区長に更新の依頼を行い、順次更新中

(6) 福祉教育関連

○ 筑北中学校総合学習支援

令和5年8月24日	1年生	認知症サポーター講座	
令和5年8月31日	1年生	ふくしの話	ふくしってなんだろう～ふくしの仕事を通して考えてみる
令和5年9月7日	1年生	ふくしの話	歳をとるってどんなこと？ お年寄りとのコミュニケーション
令和5年9月8日	1年生	高齢者疑似体験	
令和5年9月8日	1年生	ふくし交流学習	デイサービスセンターみづき/ひじり訪問

3. ボランティアセンター事業

住民主体・住民参加によるともに支えあえる地域作りを推進するため、地域に根ざしたボランティア活動を支援し、また、ボランティア活動の啓発・推進を行う。

種別	開催日	参加人数	特記事項
麻績村の環境と健康を考えるつどい	令和5年5月28日	37人	エントリー形式により開催
友愛弁当	令和5年6月15日 令和5年12月21日	97食 90食	村内の概ね70歳以上のひとり暮らし対象 協力：給食ボランティア・民生委員 民生委員より希望のあった7世帯14名の老老世帯にも提供
各種ボランティア活動支援 麻績村ボランティア連絡協議会事務局			保険加入手続・連絡調整等 活動支援・連絡調整等

4. 相談支援事業

生活のお困りごと等様々な相談の窓口となり、各種機関との連携を図る。低所得者世帯等に対して、資金の貸付と必要な助言及び指導を行う。

独自事業として民生金庫貸付金事業、他生活福祉資金貸付事業及びまいさぼ出張相談所を県社協より受託。

(1) 民生金庫貸付事業（独自事業）

相談	3件	貸付	2件	(内 新規貸付	2件)	償還中	1件	(内 滞納中	0件)
----	----	----	----	---------	-----	-----	----	--------	-----

(2) 生活福祉資金貸付事業（県社協受託事業）

相談	3件	貸付	5件	(内 新規貸付	1件)	償還中	4件	(内 滞納中	3件)
----	----	----	----	---------	-----	-----	----	--------	-----

(3) 生活福祉資金特例貸付事業（県社協受託事業）

新型コロナウイルス感染拡大の影響を踏まえ、貸付の対象世帯を低所得世帯以外に拡大し、休業等により収入が減少し生活資金でお悩みの方々に向けた緊急小口資金等の特例貸付を実施。現在貸付の受付は完了しており、償還等に関する取次業務等を行っている

貸付	12件	償還中	12件	(内 滞納中	5件)	償還免除※	5件
----	-----	-----	-----	--------	-----	-------	----

※特例措置では返済時において、なお所得の減少が続く住民税非課税世帯の返済を免除することができる取扱いとなっており、申請によって免除されるため9月末において5件の貸付が免除されている

(4) まいさぼ出張相談所（県社協受託事業）

- 東筑圏域支援調整会議 ○ 麻績村支援調整会議 ○ 村内まいさぼ相談時の同席/情報共有

(5) フードバンク支援事業(まいさぼ/県社協と連携)

- 米・カップ麺・飲料等村内より寄付あり ○ まいさぼ東筑を通じ、麻績村内・東筑管内の困窮世帯へ配布

5. 福祉有償運送事業（独自事業）

介護保険制度上で対象外となる高齢者も含め在宅の高齢者等に対し日常生活支援の推進を図るため、リフト車を使用しての通院等を行う。

種別	行先	4月	5月	6月	7月	8月	9月	10月	11月	12月	1月	2月	3月	合計	前年度比	前年度実績
筑北管内	麻績村	6	8	6	8	8	7	7	8	9	4	8	7	86件	▲2件	88件
	筑北村	2	2	2	2	2				1				11件	▲26件	37件
筑北～30 ⁺ 未満	安曇野市等													0件	▲1件	1件
筑北～30 ⁺ 以上	松本市等		1	1	1	2	2	1	1	3		2		14件	5件	9件
件数合計		8	11	9	11	12	9							111件	▲24件	135件
利用料金計		4,000	10,575	8,500	5,000	9,500	14,075	8,000	10,075	18,675	2,000	12,500	3,500	106,400円	72,900円	33,500円

- 登録者数 令和5年度3月末登録者数 8名（内新規登録者数 5名 死亡または施設入所による削除者数 4名）

6. 共同募金配分金事業

- | | |
|---------------|-----------------------------|
| (1) 高齢者福祉事業 | 友愛弁当（ボランティアセンター事業参照） |
| (2) 障害児者福祉事業 | 希望の旅（法人運営事業参照） 今年度中止 |
| (3) 児童青少年福祉事業 | 子育て支援金・麻績小学校助成金・筑北中学校総合学習支援 |
| (4) 住民全般福祉事業 | ふくしのつどい（法人運営事業参照） |

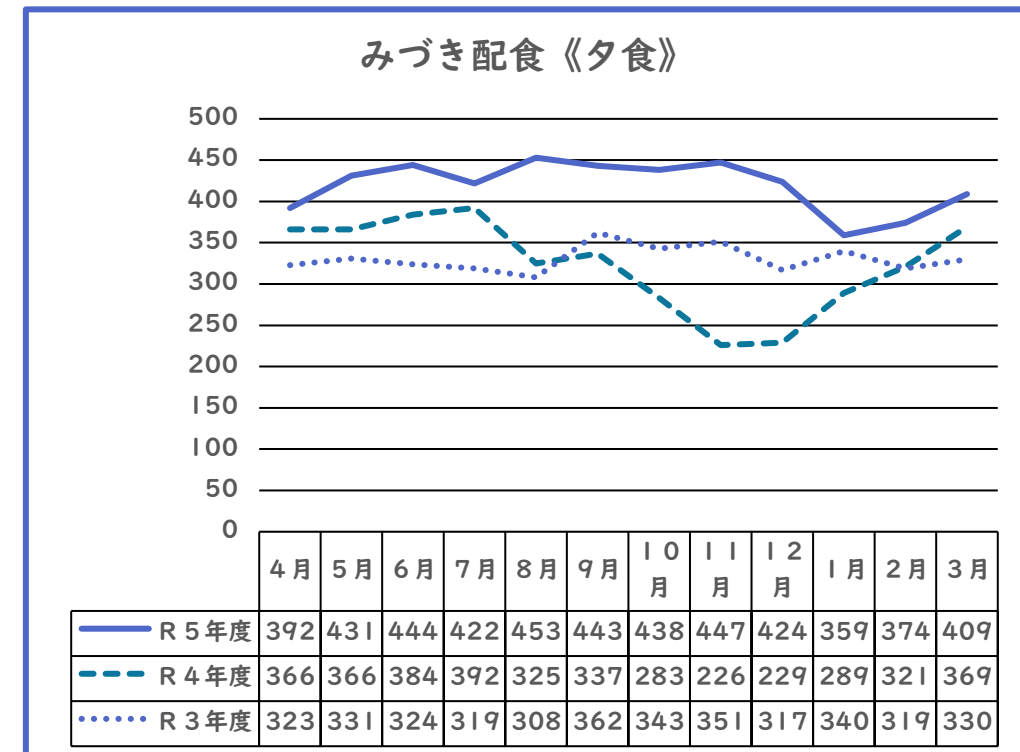
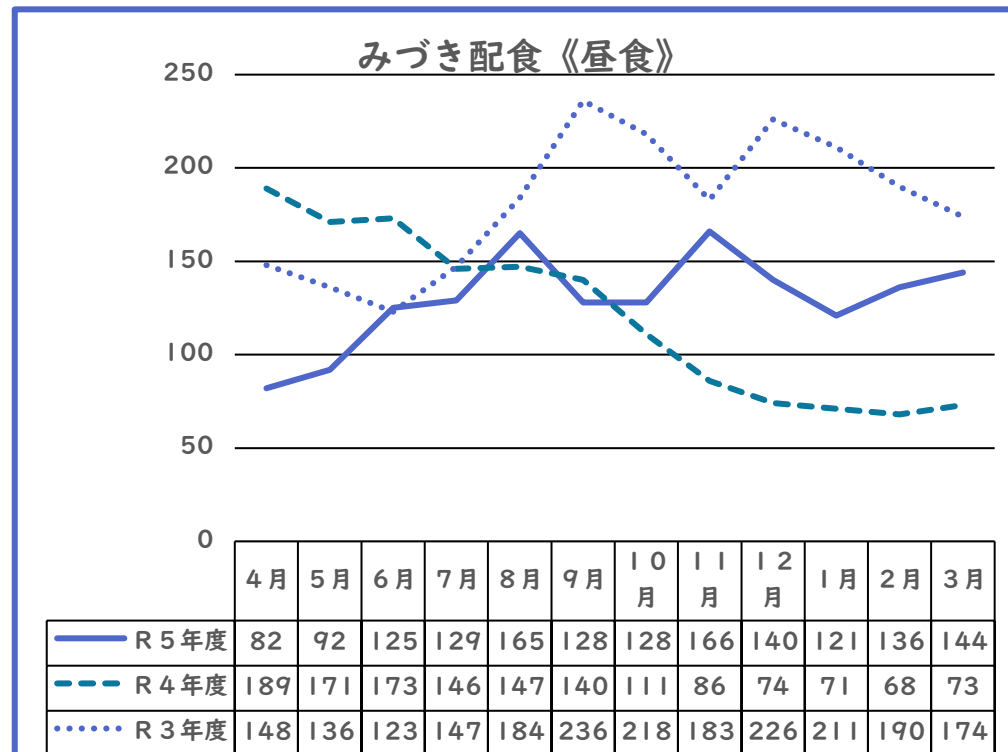
7. 地域支援事業（村受託事業）

在宅の高齢者等に対して、住みなれた地域において健康で生きがいをもっていきいきと、その人らしい生活が送れるよう、社会的孤立感の解消、社会参加への意欲、心身機能の維持向上等を支援し、また、そのための介護予防の普及啓発を図る。個々の日常生活における【自己実現】が目標となるため、その目標達成のための手段と情報を提供し、また、個人の意欲を重視し、自主的で継続的な取り組みへとつなげていく。

(1) 配食サービス事業

種別		4月	5月	6月	7月	8月	9月	10月	11月	12月	1月	2月	3月	合計	月平均	前年度比	前年度実績	
稼働日数		25日	27日	26日	26日	27日	26日	26日	26日	26日	27日	25日	26日	313日	26.1日	4日	309日	
みづき配食	昼食	実利用人数	10	11	13	15	18	14	14	16	14	14	15	1,556食	129.7食	107食	1,449食	
		配食数	82	92	125	129	165	128	128	166	140	121	136					144
	夕食	実利用人数	28	29	28	30	32	28	28	28	26	23	24	26	5,036食	419.7食	1,149食	3,887食
		配食数	392	431	444	422	453	443	438	447	424	359	374	409				
	合計	実利用人数	38	40	41	45	50	42	42	44	40	37	38	41	6,592食	549.3食	1,256食	5,336食
		配食数	474	523	569	551	618	571	566	613	564	480	510	553				
百菜弁当	配食数	19	18				18	17	18		15	16	18	139食	11.6食	6食	133食	
合計	配食数	411	449	444	422	453	461	455	465	424	374	390	427	6,731食	560.9食	1,262食	5,469食	

- みづき配食 在宅の高齢者等対象・村への申請が必要・月～土 昼食及び夕食の配食・安否確認も兼ねる
- 百菜弁当 概ね65歳以上独り暮らし高齢者等対象・月1回第3木曜日・7～8月はお休み・6月12月は友愛弁当



(2) 一般介護予防事業

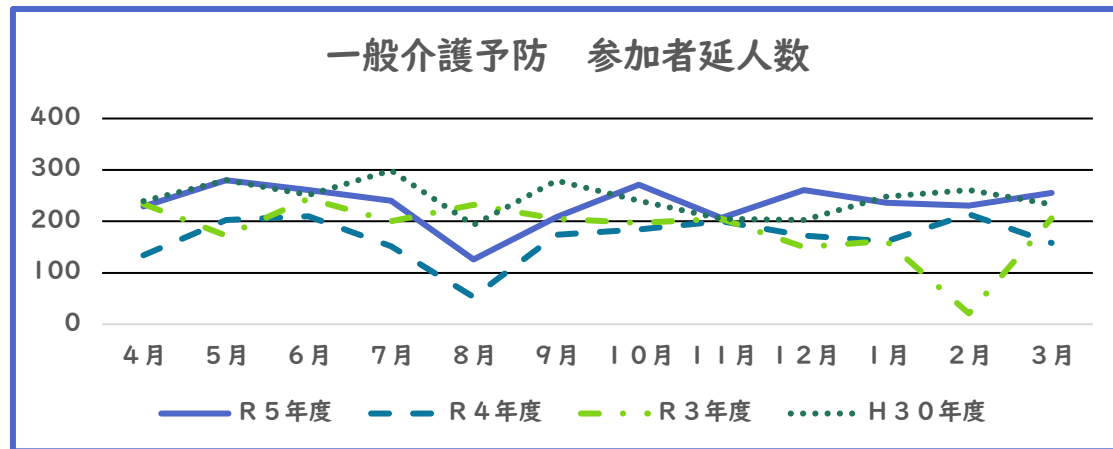
種別		4月	5月	6月	7月	8月	9月	10月	11月	12月	1月	2月	3月	合計	月平均	前年度比	前年度実績
元気あっぷ教室	開催回数	12	15	12	12	7	12	15	12	12	12	12	12	145回	12.1回	19回	126回
	延人数	173	228	200	184	102	159	216	159	167	180	177	189	2,134人	177.8人	554人	1,580人
口腔教室	開催回数	1	1	1	1		1	1	1	1	1	1	1	11回	0.9回	0回	11回
	延人数	3	2	3	2		3	3	3	3	3	3	3	31人	2.6人	1人	30人
男前道場	開催回数	2	2	2	2	2	2	2	2	2	2	2	2	24回	2.0回	2回	22回
	延人数	9	8	9	8	8	6	8	8	6	8	9	8	95人	7.9人	7人	88人
うちの縁側	開催回数	4	3	5	4	2	5	4	3	4	4	3	5	46回	3.8回	0回	46回
	延人数	20	16	23	17	9	23	17	14	21	20	16	26	222人	18.5人	69人	153人
脳楽くらす	開催回数	1	1	1	1	1	1	1	1	1	1	1	1	12回	1.0回	0回	12回
	延人数	6	6	6	5	7	3	5	6	4	3	4	5	60人	5.0人	▲5人	65人
リハトレ教室	開催回数	1	1	1	1		1	1	1	1	1	1	1	11回	0.9回		
	延人数	10	10	11	10		7	12	11	9	14	15	13	122人	10.2人	令和5年度新規事業	
楽食研究会	開催回数	1	1	1	1		1	1	1	1	1	1	1	11回	0.9回	1回	10回
	延人数	8	10	8	8		7	10	6	9	8	7	11	92人	7.7人	45人	47人
健康セミナー	開催回数				1					1				2回	0.2回	2回	0回
	延人数				6					42				48人	4.0人	48人	0人
一般介護予防把握事業	栄養指導	開催回数												0回	0.0回	▲1回	1回
		延人数												0人	0.0人	▲1人	1人
	運動機能	開催回数			1									1回	0.1回	▲11回	12回
		延人数			1									1人	0.1人	▲12人	13人
合計	開催回数	22	24	24	23	12	23	25	21	23	22	21	23	263回	21.9回	4回	259回
	延人数	229	280	261	240	126	208	271	207	261	236	231	255	2,805人	233.8人	790人	2,015人

- 元気あっぷ教室 健康長寿を目的とした運動器機能向上の体操教室
- 男前道場 男性限定介護予防教室。健康麻雀・地域貢献
- うちの縁側 閉じこもり予防・仲間作り

- 口腔教室 健康長寿を目的とした口腔機能向上のための教室
- 脳楽くらす 介護予防を目的とした教室
- 健康セミナー 健康長寿・介護予防と目的としたセミナー
- リハトレ教室 集団でのリハビリ指導が苦手な方向けの個別リハ教室
※令和5年度新規事業

- 楽食研究会 日々の食事から健康を整え楽しく暮らすための栄養教室
- 一般介護予防把握事業 利用者の自宅を訪問し健康チェック及び栄養指導又は運動指導等

※前年度実績
合計にはR4年度
終了事業(楽ト
レ)実績を含む



8. 麻績村社会福祉協議会居宅介護支援事業所

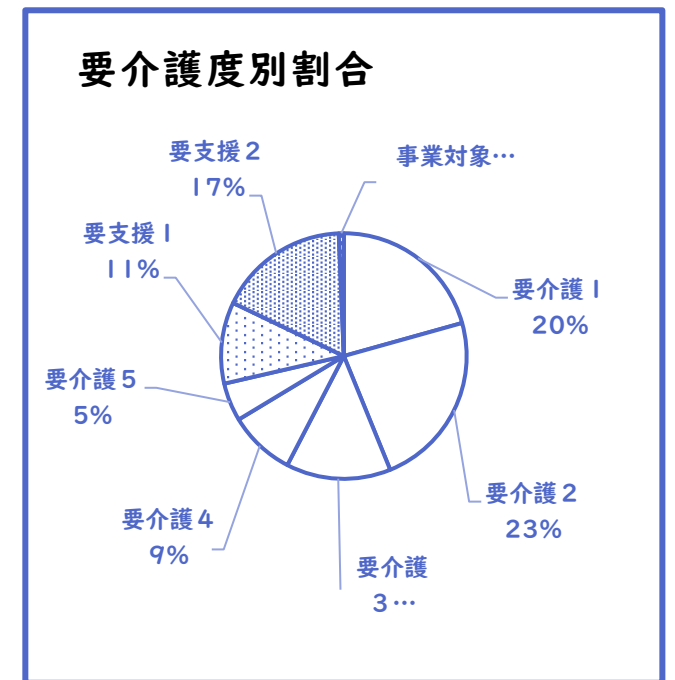
介護保険サービスやその他のサービスを利用し、住み慣れた地域で生活し続けることが出来るように、その人の自己決定を尊重した関わりと支援を行う。

(1) 居宅介護支援

	要介護度					合計件数	介護報酬額	前年度比		令和4年度実績	
	介1	介2	介3	介4	介5			件数	介護報酬額	件数	介護報酬額
4月	12件	15件	11件	4件	3件	45件	638,430円	▲3件	▲25,900円	48件	664,330円
5月	14件	15件	10件	4件	4件	47件	662,210円	▲6件	▲87,890円	53件	750,100円
6月	14件	15件	8件	4件	4件	45件	622,010円	▲8件	▲113,800円	53件	735,810円
7月	14件	15件	10件	5件	3件	47件	664,670円	▲3件	▲34,030円	50件	698,700円
8月	14件	16件	9件	5件	3件	47件	647,460円	1件	11,660円	46件	635,800円
9月	13件	15件	8件	5件	3件	44件	606,640円	▲1件	▲16,080円	45件	622,720円
10月	12件	14件	8件	6件	4件	44件	623,060円	▲2件	▲23,240円	46件	646,300円
11月	12件	15件	8件	7件	3件	45件	635,430円	1件	31,790円	44件	603,640円
12月	13件	15件	8件	6件	3件	45件	628,720円	2件	38,160円	43件	590,560円
1月	13件	13件	8件	7件	3件	44件	620,060円	0件	6,710円	44件	613,350円
2月	12件	13件	8件	6件	3件	42件	582,610円	▲3件	▲52,820円	45件	635,430円
3月	13件	14件	8件	7件	2件	44件	620,850円	0件	4,500円	44件	616,350円
合計	156件	175件	104件	66件	38件	539件	7,552,150円	▲22件	▲260,940円	561件	7,813,090円
平均	13.0件	14.6件	8.7件	5.5件	3.2件	44.9件	629,350円	▲1.9件	▲21,740円	46.8件	651,090円

(2) 介護予防支援/介護予防ケアマネジメント（麻績村地域包括支援センターより受託）

	要介護度			合計件数	内予防支援	内ケアマネジメント	受託金額	前年度比		令和4年度実績	
	支1	支2	事業対象					件数	受託金額	件数	受託金額
4月	12件	22件		34件	33件	1件	149,034円	▲1件	▲4,380円	35件	153,414円
5月	13件	22件		35件	32件	3件	153,414円	1件	4,380円	34件	149,034円
6月	12件	22件	1件	35件	32件	3件	156,414円	▲3件	0円	38件	156,414円
7月	13件	22件	1件	36件	33件	3件	160,794円	▲2件	▲14,760円	38件	175,554円
8月	13件	23件	1件	37件	34件	3件	168,174円	▲1件	▲1,380円	38件	169,554円
9月	13件	23件	2件	38件	35件	3件	178,554円	0件	9,000円	38件	169,554円
10月	14件	23件	2件	39件	36件	3件	173,934円	1件	4,380円	38件	169,554円
11月	12件	22件	2件	36件	33件	3件	157,794円	0件	0円	36件	157,794円
12月	13件	23件	1件	37件	35件	2件	168,174円	0件	0円	37件	168,174円
1月	14件	22件	1件	37件	35件	2件	165,174円	▲1件	▲1,380円	38件	166,554円
2月	16件	23件	1件	40件	38件	2件	181,314円	4件	23,520円	36件	157,794円
3月	16件	22件	1件	39件	37件	2件	170,934円	4件	17,520円	35件	153,414円
合計	161件	269件	13件	443件	413件	30件	1,983,708円	2件	36,900円	441件	1,946,808円
平均	13.4件	22.4件	1.1件	36.9件	34.4件	2.5件	165,310円	0.1件	3,080円	36.8件	162,230円



9. 麻績村社会福祉協議会訪問介護事業所

在宅において、要介護認定者に対し、住み慣れた地域でその人らしい自立した日常生活を送ることのできるよう、また要支援認定者に対し、住み慣れた地域で引き続き生活し要介護状態になることを予防するとともに、家族介護者の身体的、精神的な負担の軽減を図る。

(1) 訪問介護

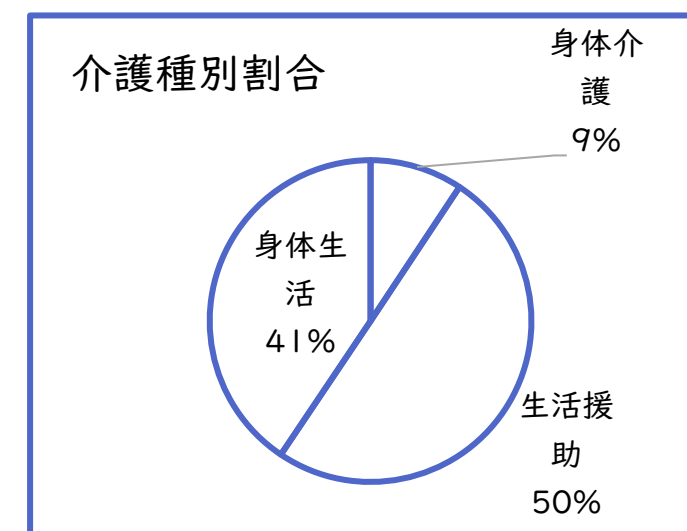
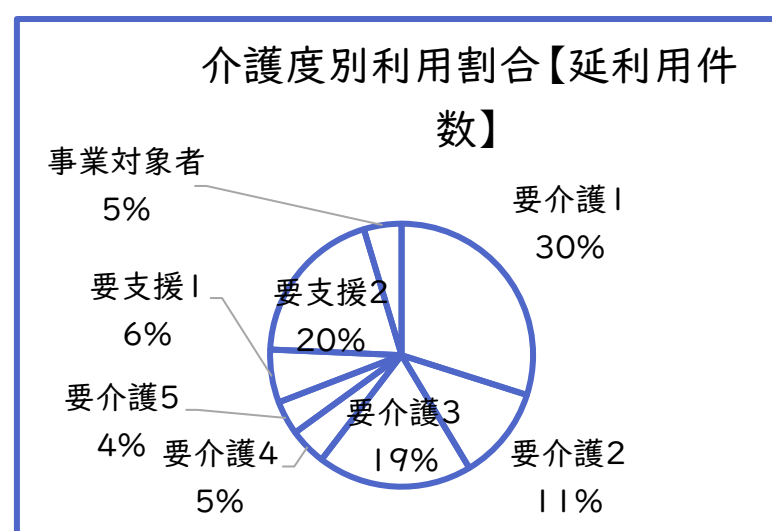
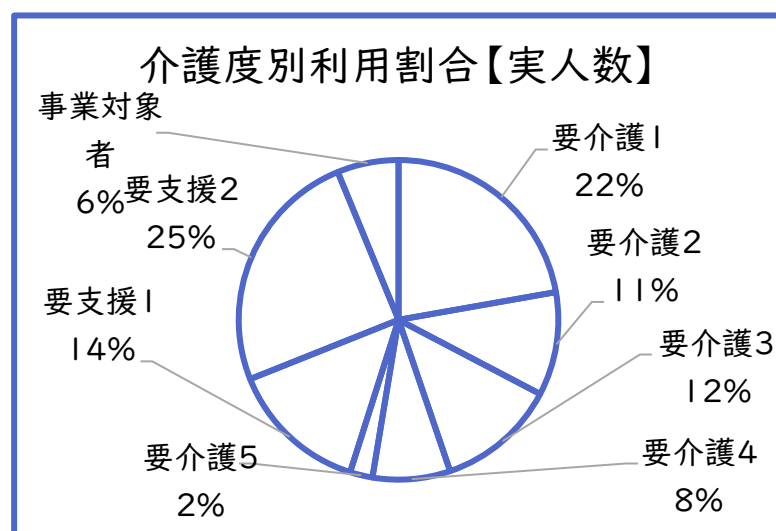
	介護種別								請求件数	介護報酬額	前年度比		令和4年度実績	
	身体介護		生活援助		身体生活		合計				件数	介護報酬額	件数	介護報酬額
	回数	前年比	回数	前年比	回数	前年比	回数	前年比						
4月	5回	▲19回	60回	▲12回	82回	▲16回	147回	▲47回	13件	571,560円	▲2件	▲186,350円	15件	757,910円
5月	2回	▲25回	58回	▲26回	69回	▲17回	129回	▲68回	13件	502,440円	▲4件	▲236,810円	17件	739,250円
6月	13回	▲17回	49回	▲35回	56回	▲35回	118回	▲87回	12件	449,220円	▲6件	▲302,780円	18件	752,000円
7月	17回	▲7回	59回	1回	59回	▲37回	135回	▲43回	12件	510,790円	▲5件	▲161,610円	17件	672,400円
8月	11回	▲21回	59回	▲24回	75回	▲5回	145回	▲50回	14件	565,630円	▲1件	▲136,180円	15件	701,810円
9月	0回	▲28回	62回	▲15回	66回	▲24回	128回	▲67回	12件	498,530円	▲5件	▲219,180円	17件	717,710円
10月	0回	▲31回	77回	▲9回	40回	▲38回	117回	▲78回	11件	425,060円	▲5件	▲290,510円	16件	715,570円
11月	19回	▲8回	81回	4回	46回	▲24回	146回	▲28回	17件	568,560円	3件	▲69,600円	14件	638,160円
12月	31回	11回	89回	21回	39回	▲26回	159回	6回	17件	564,110円	4件	1,650円	13件	562,460円
1月	27回	18回	79回	6回	33回	▲26回	139回	▲2回	15件	505,290円	2件	▲5,450円	13件	510,740円
2月	13回	4回	76回	24回	50回	▲30回	139回	▲2回	16件	511,140円	1件	▲37,030円	15件	548,170円
3月	15回	9回	73回	13回	51回	▲34回	139回	▲12回	16件	511,840円	3件	▲77,330円	13件	589,170円
合計	153回	▲114回	822回	▲52回	666回	▲312回	1,641回	▲478回	168件	6,184,170円	▲15件	▲1,721,180円	183件	7,905,350円
平均	12.8回	▲9.5回	68.5回	▲4.3回	55.5回	▲26.0回	136.8回	▲39.8回	14.0件	515,350円	▲1.3件	▲143,430円	15.3件	658,780円

(2) 介護予防・日常生活支援総合事業 訪問型サービス

	週1回		週2回		週3回		合計		請求件数	介護報酬額	前年度比		令和4年度実績	
	件数	回数	件数	回数	件数	回数	件数	回数			件数	介護報酬額	件数	介護報酬額
4月	6件	19回	4件	33回	1件	11回	11件	63回	11件	278,939円	4件	119,799円	7件	159,140円
5月	6件	23回	4件	33回			10件	56回	10件	227,379円	3件	68,239円	7件	159,140円
6月	7件	27回	6件	46回			13件	73回	13件	301,469円	6件	142,329円	7件	159,140円
7月	7件	26回	5件	37回	1件	13回	13件	76回	13件	327,689円	4件	118,409円	9件	209,280円
8月	8件	27回	5件	34回	1件	11回	14件	72回	14件	338,199円	6件	163,119円	8件	175,080円
9月	7件	24回	5件	39回			12件	63回	12件	276,129円	4件	101,049円	8件	175,080円
10月	7件	27回	5件	34回			12件	61回	12件	245,759円	4件	50,900円	8件	194,859円
11月	5件	17回	4件	34回			9件	51回	9件	211,119円	1件	16,260円	8件	194,859円
12月	6件	20回	4件	31回			10件	51回	10件	229,789円	0件	▲17,770円	10件	247,559円
1月	6件	19回	5件	32回			11件	51回	11件	239,379円	1件	▲23,300円	10件	262,679円
2月	7件	21回	4件	33回			11件	54回	11件	235,719円	0件	▲41,240円	11件	276,959円
3月	4件	25回	7件	26回	1件	10回	12件	61回	12件	283,789円	0件	▲7,800円	12件	291,589円
合計	76件	275回	58件	412回	4件	45回	138件	732回	138件	3,195,358円	33件	689,994円	105件	2,505,364円
平均	6.3件	22.9回	4.8件	34.3回	0.3件	3.8回	11.5件	61.0回	11.5件	266,280円	2.7件	57,500円	8.8件	208,780円

《参考》要介護別利用実人数

要介護度	4月	5月	6月	7月	8月	9月	10月	11月	12月	1月	2月	3月	合計	前年度比	前年度実績
要介護1	5人	5人	5人	5人	5人	5人	5人	6人	6人	7人	7人	7人	68人	29人	39人
要介護2	2人	2人	2人	2人	3人	2人	2人	4人	4人	3人	3人	3人	32人	▲19人	51人
要介護3	3人	3人	2人	3人	3人	3人	3人	3人	3人	3人	4人	4人	37人	5人	32人
要介護4	2人	2人	2人	1人	2人	2人	1人	3人	3人	2人	2人	2人	24人	▲25人	49人
要介護5	1人	1人	1人	1人	1人			1人	1人				7人	▲5人	12人
介護合計	13人	13人	12人	12人	14人	12人	11人	17人	17人	15人	16人	16人	168人	▲15人	183人
要支援1	3人	3人	4人	4人	5人	5人	4人	2人	3人	3人	3人	4人	43人	16人	27人
要支援2	5人	6人	6人	6人	6人	6人	7人	6人	6人	7人	7人	8人	76人	26人	50人
事業対象者	3人	1人	3人	3人	3人	1人	1人	1人	1人	1人	1人		19人	▲9人	28人
総合事業合計	11人	10人	13人	13人	14人	12人	12人	9人	10人	11人	11人	12人	138人	33人	105人
総計	24人	23人	25人	25人	28人	24人	23人	26人	27人	26人	27人	28人	306人	18人	288人



10. 麻績村社会福祉協議会通所介護事業所（麻績村デイサービスセンターみづき）（定員：通所介護及び総合事業通所型サービス 35名 総合事業サービスA（基準緩和型） 5名）

デイサービスにおいて、要介護認定者に対し住み慣れた地域でその人らしい自立した日常生活を送ることの出来るよう、また要支援認定者に対し住み慣れた地域で引き続き生活し
要介護状態になることを予防するとともに、家族介護者の身体的、精神的な負担の軽減を図る。

引きこもりの予防、入浴の介助・機能訓練・口腔機能の向上・トイレ介助等日常生活機能への支援を行う。

(1) 通所介護

	平均利用人数(単位:人)						利用延べ人数	請求件数	介護報酬額	前年度比		令和4年度実績	
	月	火	水	木	金	土				件数	介護報酬額	件数	介護報酬額
4月	12.5	10.5	10.8	5.8	13.8	13.2	279人	26件	2,694,360円	▲5件	▲877,340円	31件	3,571,700円
5月	12.2	9.4	11.4	5.0	12.3	12.0	282人	25件	2,739,170円	▲10件	▲972,830円	35件	3,712,000円
6月	12.8	8.5	11.8	6.2	11.8	12.0	270人	25件	2,586,060円	▲11件	▲1,206,070円	36件	3,792,130円
7月	12.8	8.8	12.5	5.8	13.0	11.8	283人	25件	2,729,000円	▲8件	▲442,380円	33件	3,171,380円
8月	11.3	7.0	8.6	3.4	9.3	10.8	220人	24件	2,105,360円	▲10件	▲1,103,340円	34件	3,208,700円
9月	11.8	6.3	10.3	3.8	10.8	7.0	217人	20件	2,112,690円	▲13件	▲1,090,570円	33件	3,203,260円
10月	13.0	6.0	12.0	4.3	12.3	9.5	247人	21件	2,417,720円	▲10件	▲718,010円	31件	3,135,730円
11月	13.5	6.3	13.0	3.6	13.3	8.0	247人	21件	2,433,440円	▲7件	▲397,000円	28件	2,830,440円
12月	14.0	5.8	14.3	4.0	13.8	8.2	262人	24件	2,614,970円	▲1件	▲21,420円	25件	2,636,390円
1月	11.2	4.6	10.0	3.8	12.8	7.8	226人	23件	2,233,800円	▲3件	▲398,270円	26件	2,632,070円
2月	13.3	7.0	14.3	3.4	15.0	8.0	247人	23件	2,431,820円	▲4件	▲212,850円	27件	2,644,670円
3月	15.5	8.0	13.5	6.3	15.2	9.2	295人	25件	2,937,450円	▲1件	▲4,220円	26件	2,941,670円
合計							3,075人	282件	30,035,840円	▲83件	▲7,444,300円	365件	37,480,140円
平均	12.8	7.4	11.9	4.6	12.8	9.8	256.3人	23.5件	2,502,990円	▲6.9件	▲620,360円	30.4件	3,123,350円

(2) 介護予防・日常生活支援総合事業 通所型サービス

	平均利用人数(単位:人)						利用延べ人数	請求件数	介護報酬額	前年度比		令和4年度実績	
	月	火	水	木	金	土				件数	介護報酬額	件数	介護報酬額
4月	2.3	4.3	1.0	2.0	4.8	3.8	76人	12件	459,420円	4件	187,490円	8件	271,930円
5月	3.0	4.8	2.2		3.5	5.3	85人	13件	502,490円	5件	216,100円	8件	286,390円
6月	2.8	6.5	1.3		6.0	5.5	94人	14件	585,960円	4件	196,780円	10件	389,180円
7月	2.8	7.0	2.3		6.5	5.8	106人	14件	613,860円	3件	204,180円	11件	409,680円
8月	3.8	5.8	1.4		4.8	4.8	89人	15件	614,140円	5件	248,010円	10件	366,130円
9月	4.8	6.0	1.5		8.2	4.8	114人	16件	672,510円	6件	302,530円	10件	369,980円
10月	7.2	6.0	1.8		10.0	4.8	132人	16件	742,870円	6件	368,330円	10件	374,540円
11月	5.0	5.0	1.8		7.8	4.8	99人	16件	680,210円	7件	353,150円	9件	327,060円
12月	5.0	4.5	2.0		8.6	4.2	110人	16件	635,590円	8件	330,320円	8件	305,270円
1月	4.0	3.6	1.6		8.5	5.8	103人	16件	676,490円	7件	351,080円	9件	325,410円
2月	5.5	5.0	1.8		8.0	6.3	106人	15件	656,470円	4件	269,720円	11件	386,750円
3月	4.8	5.3	2.0	0.3	7.4	6.2	117人	15件	663,230円	4件	258,150円	11件	405,080円
合計							1,231人	178件	7,503,240円	63件	3,285,840円	115件	4,217,400円
平均	4.3	5.3	1.7	1.2	7.0	5.2	102.6人	14.8件	625,270円	5.2件	273,820円	9.6件	351,450円

《サービスA》4月のみ実績あり 利用者については通所型サービスに移行

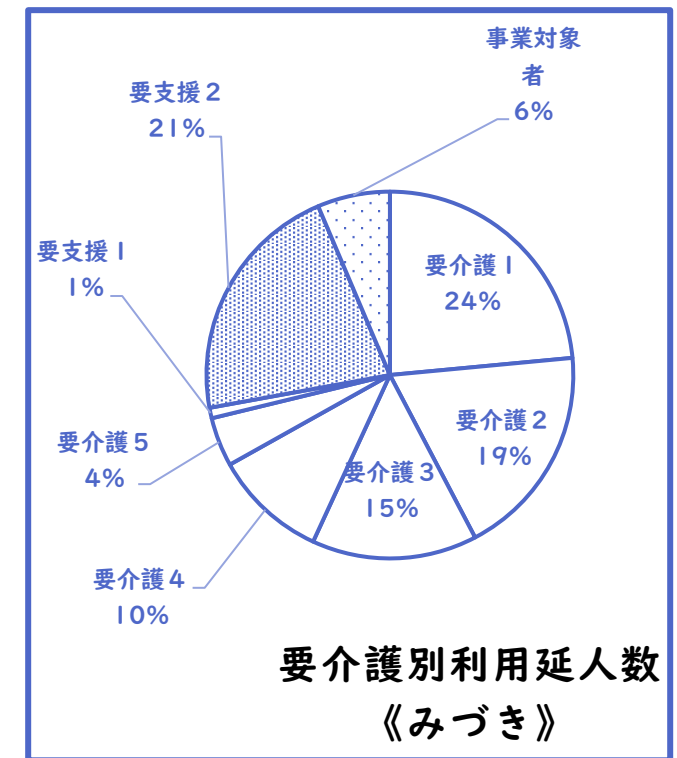
	利用延べ人数	請求件数	介護報酬額	前年度比		令和4年度実績	
				件数	介護報酬額	件数	介護報酬額
4月	4人	1件	13,700円	▲2件	5,600円	3件	8,100円
合計	4人	1件	13,700円	▲37件	▲188,650円	38件	202,350円
平均	0.3人	0.1件	1,140円	▲3.1件	▲15,720円	3.2件	16,860円

《参考》要介護別利用延人数

要介護度	4月	5月	6月	7月	8月	9月	10月	11月	12月	1月	2月	3月	合計	前年度比	前年度実績
要介護1	86人	91人	94人	96人	77人	76人	88人	80人	84人	75人	85人	83人	1,015人	▲64人	1,079人
要介護2	87人	80人	77人	87人	69人	49人	53人	63人	65人	58人	51人	73人	812人	▲162人	974人
要介護3	58人	62人	55人	56人	45人	50人	52人	51人	50人	45人	51人	54人	629人	▲378人	1,007人
要介護4	35人	36人	33人	32人	19人	30人	34人	34人	35人	32人	44人	68人	432人	▲382人	814人
要介護5	13人	13人	11人	12人	10人	12人	20人	19人	28人	16人	16人	17人	187人	47人	140人
介護合計	279人	282人	270人	283人	220人	217人	247人	247人	262人	226人	247人	295人	3,075人	▲939人	4,014人
要支援1	4人	5人	4人					2人	6人	7人	8人	4人	40人	7人	33人
要支援2	53人	63人	75人	89人	73人	91人	98人	74人	80人	74人	72人	85人	927人	367人	560人
事業対象者	23人	17人	15人	17人	16人	23人	34人	31人	24人	22人	26人	28人	276人	58人	218人
総合事業合計	80人	85人	94人	106人	89人	114人	132人	107人	110人	103人	106人	117人	1,243人	432人	811人
総計	359人	367人	364人	389人	309人	331人	379人	354人	372人	329人	353人	412人	4,318人	▲507人	4,825人

《参考》要介護別利用実人数

要介護度	4月	5月	6月	7月	8月	9月	10月	11月	12月	1月	2月	3月	合計	比	前年度
要介護1	10人	10人	11人	11人	10人	9人	8人	8人	9人	9人	10人	9人	114人	▲9人	123人
要介護2	7人	6人	6人	6人	6人	4人	4人	5人	6人	6人	4人	6人	66人	▲26人	92人
要介護3	6人	6人	5人	5人	5人	4人	4人	4人	4人	4人	5人	5人	57人	▲23人	80人
要介護4	2人	2人	2人	2人	2人	2人	2人	2人	3人	3人	3人	4人	29人	▲27人	56人
要介護5	1人	1人	1人	1人	1人	1人	3人	2人	2人	1人	1人	1人	16人	2人	14人
介護合計	26人	25人	25人	25人	24人	20人	21人	21人	24人	23人	23人	25人	282人	▲83人	365人
要支援1	1人	1人	1人					1人	2人	2人	2人	1人	11人	2人	9人
要支援2	7人	9人	10人	11人	12人	11人	11人	10人	10人	10人	9人	10人	120人	39人	81人
事業対象者	5人	3人	3人	3人	3人	5人	5人	5人	4人	4人	4人	4人	48人	▲15人	63人
総合事業合計	13人	13人	14人	14人	15人	16人	16人	16人	16人	16人	15人	15人	179人	26人	153人
総計	39人	38人	39人	39人	39人	36人	37人	37人	40人	39人	38人	40人	461人	▲57人	518人



1 1. 麻績村社会福祉協議会通所介護事業所（麻績村デイサービスセンターひじり）

（定員：通所介護及び総合事業通所型サービス 25名）

デイサービスにおいて、要介護認定者に対し住み慣れた地域でその人らしい自立した日常生活を送ることの出来るよう、また要支援認定者に対し住み慣れた地域で引き続き生活し
要介護状態になることを予防するとともに、家族介護者の身体的、精神的な負担の軽減を図る。

引きこもりの予防、入浴の介助・機能訓練・口腔機能の向上・トイレ介助等日常生活機能への支援を行う。

（1）通所介護

	平均利用人数(単位:人)							利用延べ人数	請求件数	介護報酬額	前年度比		令和4年度実績	
	月	火	水	木	金	土	日				件数	介護報酬額	件数	介護報酬額
4月	15.3	13.5	14.3	13.5	13.3	11.0	12.2	395人	38件	4,097,520円	0件	670,280円	38件	3,427,240円
5月	15.6	15.0	14.6	12.8	14.5	13.3	13.5	442人	39件	4,648,580円	1件	1,114,600円	38件	3,533,980円
6月	14.0	14.5	13.3	12.6	13.2	13.0	9.5	386人	38件	4,051,060円	3件	449,080円	35件	3,601,980円
7月	14.0	14.0	14.0	14.0	13.0	11.2	13.6	414人	37件	4,229,870円	▲1件	207,960円	38件	4,021,910円
8月	13.0	12.4	13.4	12.6	13.5	12.0	12.5	396人	37件	4,085,720円	3件	578,830円	34件	3,506,890円
9月	13.5	14.0	14.5	12.8	12.4	11.8	12.8	391人	37件	4,043,540円	0件	40,600円	37件	4,002,940円
10月	14.2	15.4	16.3	13.8	14.5	14.0	14.8	456人	40件	4,724,270円	5件	520,630円	35件	4,203,640円
11月	13.0	13.8	15.0	12.4	13.3	13.0	9.5	387人	39件	4,014,800円	5件	646,700円	34件	3,368,100円
12月	14.8	13.0	16.8	15.0	13.0	15.0	9.0	423人	36件	4,386,220円	4件	1,403,320円	32件	2,982,900円
1月	8.6	10.2	13.2	11.5	13.0	12.5	10.8	351人	35件	3,656,630円	6件	841,080円	29件	2,815,550円
2月	11.8	10.8	13.3	12.6	13.5	11.5	10.0	346人	34件	3,556,950円	4件	621,920円	30件	2,935,030円
3月	12.0	10.3	12.8	11.3	11.6	11.4	10.8	354人	34件	3,655,240円	0件	▲270,310円	34件	3,925,550円
合計								4,741人	444件	49,150,400円	30件	6,824,690円	414件	42,325,710円
平均	13.3	13.1	14.3	12.9	13.2	12.5	11.6	395.1人	37.0件	4,095,870円	2.5件	568,730円	34.5件	3,527,140円

（2）介護予防・日常生活支援総合事業 通所型サービス

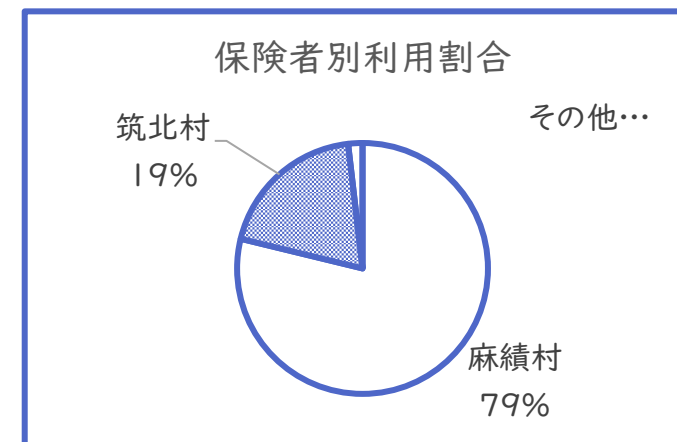
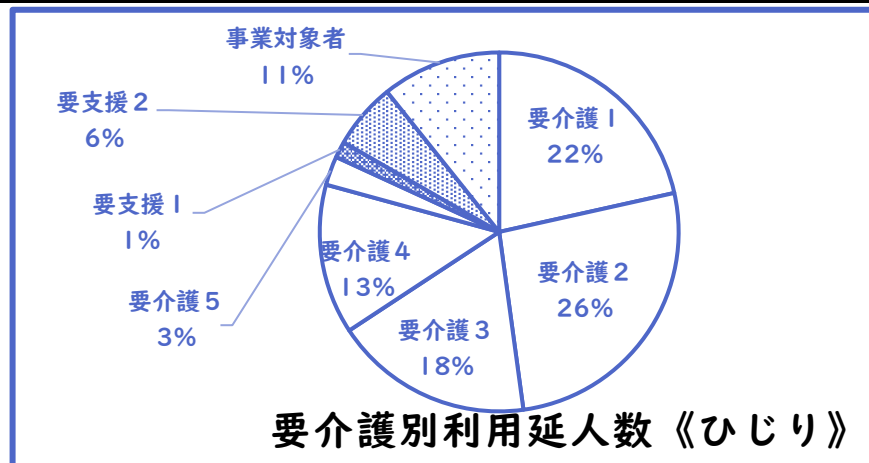
	平均利用人数(単位:人)							利用延べ人数	請求件数	介護報酬額	前年度比		令和4年度実績	
	月	火	水	木	金	土	日				件数	介護報酬額	件数	介護報酬額
4月	2.0	5.3	2.8	3.0	3.5	0.4	1.8	77人	11件	450,780円	▲1件	31,140円	12件	419,640円
5月	2.0	5.2	3.0	3.0	3.5	2.3	2.0	94人	12件	503,320円	▲1件	37,850円	13件	465,470円
6月	1.5	5.0	3.0	2.8	3.8	1.8	1.8	85人	12件	495,260円	▲1件	32,840円	13件	462,420円
7月	1.8	4.5	2.3	2.8	3.5	1.2	2.4	79人	13件	512,530円	2件	141,520円	11件	371,010円
8月	1.8	4.6	2.8	3.0	3.3	1.5	2.8	89人	13件	520,110円	▲1件	51,180円	14件	468,930円
9月	2.0	4.5	2.0	2.0	3.8	2.2	2.0	80人	11件	452,780円	▲3件	▲29,330円	14件	482,110円
10月	2.6	5.0	2.3	1.8	3.8	3.3	1.8	91人	13件	498,600円	0件	40,960円	13件	457,640円
11月	2.5	5.0	2.2	2.0	3.8	3.0	2.0	86人	13件	503,640円	0件	62,450円	13件	441,190円
12月	3.0	5.3	2.3	2.5	3.6	3.8	1.2	95人	14件	567,560円	0件	71,770円	14件	495,790円
1月	1.8	4.4	0.8	2.0	3.5	4.3	1.3	79人	14件	529,490円	1件	14,800円	13件	514,690円
2月	3.0	5.3	1.3	3.0	3.8	4.0	1.8	91人	14件	568,650円	1件	77,400円	13件	491,250円
3月	3.0	6.3	2.3	3.0	3.6	4.2	1.4	104人	15件	595,010円	1件	79,930円	14件	515,080円
合計								1,050人	155件	6,197,730円	▲2件	612,510円	157件	5,585,220円
平均	2.3	5.0	2.3	2.6	3.6	2.7	1.9	87.5人	12.9件	516,480円	▲0.2件	51,040円	13.1件	465,440円

《参考》要介護別利用延人数

要介護度	4月	5月	6月	7月	8月	9月	10月	11月	12月	1月	2月	3月	合計	前年度比	前年度実績
要介護1	99人	103人	107人	125人	102人	107人	110人	97人	93人	90人	107人	106人	1,246人	372人	874人
要介護2	143人	157人	127人	145人	136人	129人	153人	137人	128人	91人	87人	92人	1,525人	▲19人	1,544人
要介護3	109人	98人	62人	83人	78人	78人	84人	78人	101人	87人	86人	93人	1,037人	▲90人	1,127人
要介護4	44人	68人	63人	61人	80人	71人	84人	71人	63人	70人	56人	51人	782人	298人	484人
要介護5		16人	27人			6人	25人	4人	38人	13人	10人	12人	151人	45人	106人
介護合計	395人	442人	386人	414人	396人	391人	456人	387人	423人	351人	346人	354人	4,741人	606人	4,135人
要支援1	3人	9人	7人	6人	7人	4人	8人	9人	7人	9人	8人	8人	85人	▲12人	97人
要支援2	12人	13人	14人	13人	28人	29人	33人	33人	42人	32人	45人	50人	344人	30人	314人
事業対象者	62人	72人	64人	60人	54人	47人	50人	44人	46人	35人	42人	46人	622人	76人	546人
総合事業合計	77人	94人	85人	79人	89人	80人	91人	86人	95人	76人	95人	104人	1,051人	94人	957人
総計	472人	536人	471人	493人	485人	471人	547人	473人	518人	427人	441人	458人	5,792人	700人	5,092人

《参考》要介護別利用実人数

要介護度	4月	5月	6月	7月	8月	9月	10月	11月	12月	1月	2月	3月	合計	前年度比	前年度実績
要介護1	9人	9人	9人	9人	8人	9人	9人	9人	8人	9人	10人	11人	109人	29人	80人
要介護2	16人	16人	16人	15人	16人	14人	15人	15人	12人	10人	9人	10人	164人	▲12人	176人
要介護3	9人	8人	7人	7人	7人	7人	8人	7人	8人	8人	8人	7人	91人	▲15人	106人
要介護4	4人	5人	5人	6人	6人	6人	7人	7人	6人	7人	6人	5人	70人	26人	44人
要介護5		1人	1人			1人	1人	1人	2人	1人	1人	1人	10人	2人	8人
介護合計	38人	39人	38人	37人	37人	37人	40人	39人	36人	35人	34人	34人	444人	30人	414人
要支援1	1人	2人	2人	2人	2人	1人	2人	2人	2人	2人	2人	2人	22人	▲2人	24人
要支援2	2人	2人	2人	2人	4人	4人	5人	5人	6人	6人	6人	7人	51人	0人	51人
事業対象者	8人	8人	8人	9人	7人	6人	6人	6人	6人	6人	6人	6人	82人	0人	82人
総合事業合計	11人	12人	12人	13人	13人	11人	13人	13人	14人	14人	14人	15人	155人	▲2人	157人
総計	49人	51人	50人	50人	50人	48人	53人	52人	50人	49人	48人	49人	599人	28人	571人



12. 障害福祉サービス事業

障害者総合支援法におけるサービスの提供により、心身障害者の心身機能の維持向上と自立促進及び日常生活の援助を行うとともに、家族介護者の身体的、精神的な負担の軽減を図る。

(1) 居宅介護事業(指定事業所) (在宅における生活支援サービス)○重度訪問介護の指定も受けているが利用ナシ

	種別			内介護保険より振替分※			請求件数	障がい福祉サービス費	前年度比		令和4年度実績		
	身体	家事	合計	件数	身体	家事			合計	件数	障がい福祉サービス費	件数	障がい福祉サービス費
4月	47回	3回	50回	1件	40回		40回	3件	204,440円	0件	▲37,500円	3件	241,940円
5月	39回	4回	43回	1件	29回		29回	3件	180,480円	0件	▲63,890円	3件	244,370円
6月	52回	4回	56回	1件	41回		41回	3件	226,920円	▲1件	▲5,380円	4件	232,300円
7月	49回	4回	53回	1件	40回		40回	3件	211,580円	0件	7,850円	3件	203,730円
8月	7回	3回	10回	0件	0回		0回	2件	45,460円	▲1件	▲212,140円	3件	257,600円
9月	22回	4回	26回	1件	14回		14回	3件	108,500円	0件	▲80,090円	3件	188,590円
10月	51回	7回	58回	1件	45回		45回	3件	237,680円	1件	86,380円	2件	151,300円
11月	53回	4回	57回	1件	42回		42回	3件	231,300円	1件	68,860円	2件	162,440円
12月	48回	8回	56回	1件	42回		42回	4件	221,060円	2件	94,440円	2件	126,620円
1月	42回	11回	53回	1件	33回		33回	4件	198,620円	1件	6,060円	3件	192,560円
2月	40回	11回	51回	1件	34回		34回	4件	199,060円	1件	16,720円	3件	182,340円
3月	47回	15回	62回	1件	42回		42回	4件	241,480円	1件	▲2,400円	3件	243,880円
合計	497回	78回	575回	11件	402回	0回	402回	39件	2,306,580円	5件	▲121,090円	34件	2,427,670円
平均	41.4回	6.5回	47.9回	0.9件	33.5回	0.0回	33.5回	3.3件	192,220円	0.5件	▲10,090円	2.8件	202,310円

※令和2年12月1付で介護保険認定の変更申請が行われ令和3年1月21日付で要介護4に認定された方について、令和2年12月から介護保険の超過ご利用分については障がい福祉サービスの対象とするため、介護保険の訪問介護よりサービスを移行し、障害福祉サービスの居宅介護として実績を計上。

(2) 生活介護事業(基準該当サービス 通所介護事業所にて実施) ○現在ご利用者ナシ(令和2年度より)

(3) 日中一時支援事業（障害児） 村受託事業 通所介護事業所にて実施

障害者総合支援法に基づく麻績村地域生活支援事業「日中一時支援事業」を平成29年度9月より受託。

障害児の日中活動の場を提供し、家族介護者の身体的、精神的な負担の軽減を図る。

	利用実人数	利用延日数	利用延時間	入浴利用	委託料	前年度比			令和4年度実績		
						実人数	延日数	委託料	実人数	延日数	委託料
4月	1人	6日	29.5h	6回	56,100円	0人	0日	▲900円	1人	6日	57,000円
5月	1人	8日	41.0h	8回	77,800円	0人	0日	900円	1人	8日	76,900円
6月	1人	6日	31.0h	6回	58,800円	0人	0日	2,700円	1人	6日	56,100円
7月	1人	8日	43.0h	8回	81,400円	0人	2日	24,400円	1人	6日	57,000円
8月	2人	11日	63.5h	11回	119,800円	1人	0日	8,100円	1人	11日	111,700円
9月	1人	7日	36.0h	7回	68,300円	0人	2日	19,000円	1人	5日	49,300円
10月	2人	14日	82.0h	8回	151,600円	2人	14日	151,600円			
11月	2人	15日	93.0h	7回	170,900円	2人	15日	170,900円			
12月	2人	15日	102.0h	6回	186,600円	2人	15日	186,600円			
1月	2人	15日	87.0h	6回	159,600円	1人	9日	103,050円	1人	6日	56,550円
2月	2人	13日	79.0h	8回	146,200円	1人	6日	76,100円	1人	7日	70,100円
3月	2人	13日	79.5h	8回	147,100円	0人	5日	65,700円	2人	8日	81,400円
合計	19人	131日	766.5h	89回	1,424,200円	9人	68日	808,150円	10人	63日	616,050円
平均	2人	11日	63.9h	7回	118,683円	1人	6日	67,346円	1人	5日	51,338円